





Votre colis contient des **vissés broches**, des **barres de renfort** et les **plaques du présentoir**, ainsi que la **PLV** et votre commande.

b!zzz




1-

Encastrer la petite partie du présentoir sur le pied.




2-

Mettre les barres de renfort entre les deux plaques du présentoir.



3-

Placer les vises pour renforcer le présentoir.



4-

Mettre la PLV en haut au dessus de la 2ème ligne de trous.



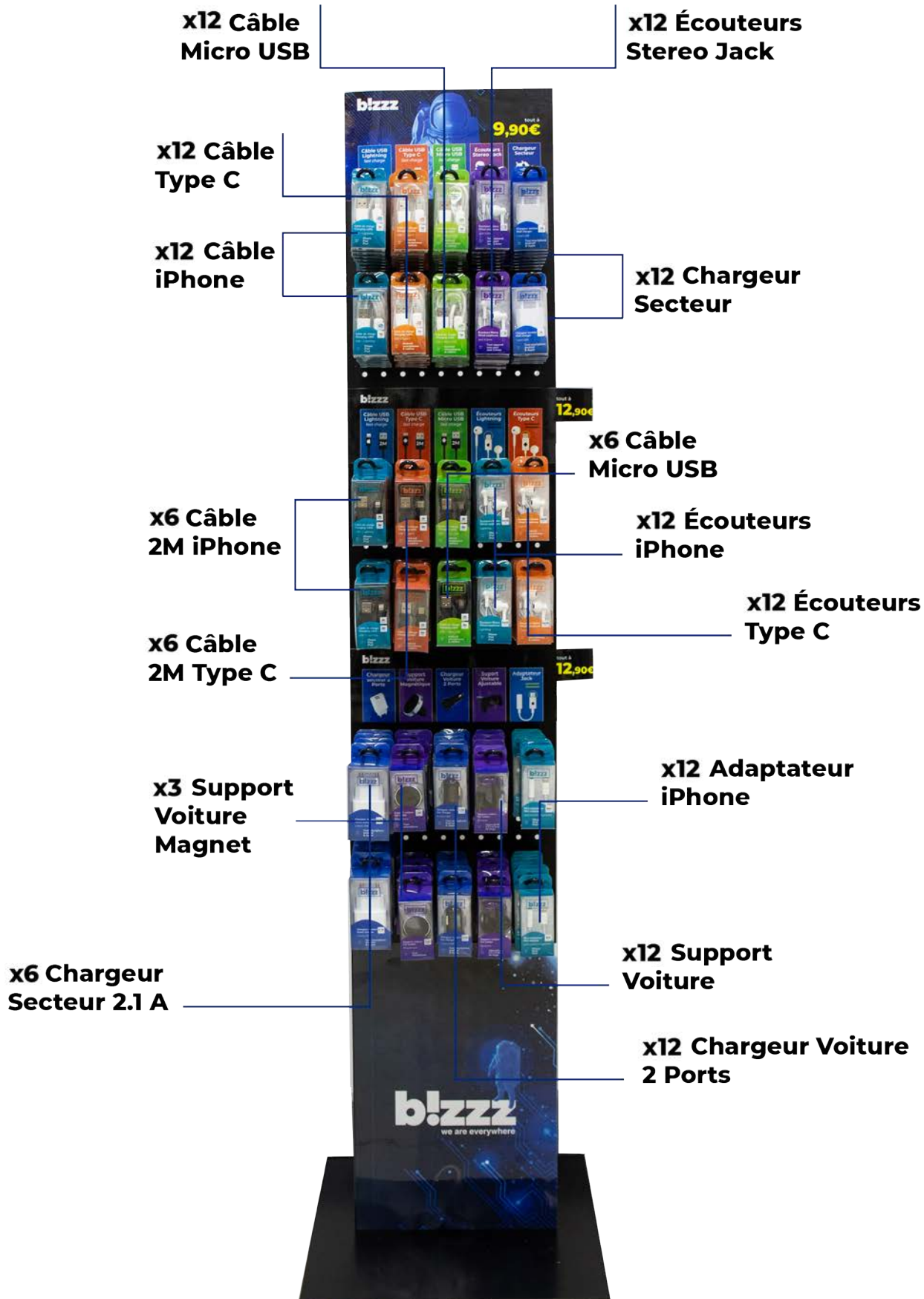
5-

Placer les broches sur les trous.
Avec un écart de 5 trous entre chaque ligne.




Notice de remplissage

Configuration *Mars 01*



Notice de remplissage

Configuration Mars 02



b!zzz

6, rue Valmy - 93100 Montreuil - France
Tél. : 09 77 22 74 76 - contact@bizzz.fr

bizzz.fr